



**ESTADO DE SITUACION FINANCIERA CONSOLIDADO**  
**DEL 01 DE ENERO 2021 AL 31 DE ENERO 2021**  
En pesos colombianos con decimales

<b>CODIGO</b>	<b>CUENTAS</b>	<b>PERIODO ACTUAL</b>
	<b>ACTIVO</b>	
	<b>ACTIVO CORRIENTE</b>	
<b>11</b>	<b>EFFECTIVO Y EQUIVALENTES AL EFFECTIVO</b>	<b>7,267,132,771.73</b>
<b>1110</b>	<b>DEPOSITOS EN INSTITUCIONES FINANCIERAS</b>	<b>4,942,376,221.73</b>
111005	CUENTA CORRIENTE	3,838,188,159.20
111006	CUENTAS DE AHORRO	1,104,188,062.53
<b>1132</b>	<b>EFFECTIVO DE USO RESTRINGIDO</b>	<b>2,324,756,550.00</b>
113210	DEPOSITO EN INSTITUCIONES FINANCIERAS	2,324,756,550.00
<b>13</b>	<b>CUENTAS POR COBRAR</b>	<b>438,764,913.81</b>
<b>1311</b>	<b>INGRESOS NO TRIBUTARIOS</b>	<b>326,464,051.82</b>
131113	Estampillas	326,464,051.82
<b>1317</b>	<b>PRESTACION DE SERVICIOS</b>	<b>1,400.00</b>
131701	Servicios educativos	1,400.00
<b>1337</b>	<b>TRANSFERENCIAS POR COBRAR</b>	<b>147,085,350.00</b>
133712	OTRAS TRANSFERENCIAS	147,085,350.00
<b>1384</b>	<b>OTRAS CUENTAS POR COBRAR</b>	<b>43,922,321.26</b>
138413	Devolución IVA para entidades de educación superior	39,967,321.26
138439	ARRENDAMIENTO OPERATIVO	3,955,000.00
<b>1386</b>	<b>DETERIORO ACUMULADO DE CUENTAS POR</b>	<b>(78,708,209.27)</b>
138602	Prestacion de Servicios	(72,641,413.07)
138690	OTRAS CUENTAS POR COBRAR	(6,066,796.20)
	<b>TOTAL ACTIVO CORRIENTE</b>	<b>7,705,897,685.54</b>
	<b>ACTIVO NO CORRIENTE</b>	
<b>13</b>	<b>CUENTAS POR COBRAR</b>	<b>360,550,884.27</b>
1317	PRESTACION DE SERVICIOS	360,550,884.27
131701	Servicios educativos	360,550,884.27
<b>16</b>	<b>PROPIEDAD PLANTA Y EQUIPO</b>	<b>27,963,251,102.70</b>
1605	TERRENOS	13,849,790,488.00
160501	Urbanos	12,581,712,888.00
160502	Rurales	1,268,077,600.00
<b>1610</b>	<b>SEMOVIENTES Y PLANTAS</b>	<b>24,021,000.00</b>
161003	De INVESTIGACION Y EDUCACION	24,021,000.00
<b>1640</b>	<b>EDIFICACIONES</b>	<b>11,577,959,758.00</b>
164001	EDIFICIOS Y CASAS	9,816,629,955.00
164014	INVERNADEROS	93,000,000.00
164017	PARQUEADEROS Y GARAJES	13,600,000.00
164019	INSTALACIONES DEPORTIVAS Y RECREACIONALES	1,654,729,803.00
<b>1655</b>	<b>MAQUINARIA Y EQUIPO</b>	<b>455,090,728.00</b>
165501	EQUIPO DE CONSTRUCCION	3,000,000.00
165504	MAQUINARIA INDUSTRIAL	14,889,142.00
165505	EQUIPO DE MUSICA	16,779,324.00
165506	EQUIPO DE RECREACION Y DEPORTE	138,752,213.00


165508	EQUIPO AGRICOLA	160,730,657.00
165509	EQUIPOS DE ENSEÑANZA	106,922,812.00
165511	HERRAMIENTAS Y ACCESORIOS	14,016,580.00
<b>1660</b>	<b>EQUIPO MEDICO Y CIENTIFICO</b>	<b>2,229,105,405.11</b>
166002	EQUIPO DE LABORATORIO	2,229,105,405.11
<b>1665</b>	<b>MUEBLES ENSERES Y EQUIPO DE OFICINA</b>	<b>934,531,262.00</b>
166501	MUEBLES Y ENSERES	872,669,554.00
166502	EQUIPO Y MAQUINAS DE OFICINA	61,861,708.00
<b>1670</b>	<b>EQUIPOS DE COMPUTACION Y COMUNICACION</b>	<b>1,145,042,363.00</b>
167001	EQUIPO DE COMUNICACION	211,444,859.00
167002	EQUIPO DE COMPUTACION	933,597,504.00
<b>1675</b>	<b>EQUIPO DE TRANSPORTE.TRACCION Y ELEVACION</b>	<b>244,225,252.00</b>
167502	TERRESTRE	244,225,252.00
<b>1680</b>	<b>EQUIPOS DE COMEDOR,COCINA,DESPENSA Y</b>	<b>28,871,480.00</b>
168002	EQUIPO DE RESTAURANTE Y CAFETERIA	28,871,480.00
<b>1681</b>	<b>BIENES DE ARTE Y CULTURA</b>	<b>190,992,647.00</b>
168103	BIENES DE CULTO	248,000.00
168107	LIBROS Y PUBLICACIONES DE INVESTIGACION Y	190,744,647.00
<b>1685</b>	<b>DEPRECIACION ACUMULADA (CR)</b>	<b>(2,716,379,280.41)</b>
168501	EDIFICACIONES	(421,475,160.33)
168504	MAQUINARIA Y EQUIPO	(281,580,193.59)
168505	EQUIPO MEDICO Y CIENTIFICO	(846,538,804.49)
168506	MUEBLES.ENSERES Y EQUIPO DE OFICINA	(298,632,350.33)
168507	EQUIPOS DE COMUNICACION Y COMPUTACION	(572,313,109.62)
168508	EQUIPOS DE TRANSPORTE.TRACCION Y ELEVACION	(222,373,664.40)
168509	EQUIPOS DE COMEDOR.COCINA.DESPENSA Y	(28,602,500.00)
168510	SEMOVIENTES	(5,604,899.72)
168512	BIENES DE ARTE Y CULTURA	(39,258,597.93)
	<b>TOTAL ACTIVO NO CORRIENTE</b>	<b>28,323,801,986.97</b>
	<b>TOTAL ACTIVO</b>	<b>36,029,699,672.51</b>
	<b>PASIVO</b>	
	<b>PASIVO CORRIENTE</b>	
<b>24</b>	<b>CUENTAS POR PAGAR</b>	<b>62,802,257.10</b>
2407	RECAUDOS A FAVOR DE TERCEROS	10,305,666.10
240704	Ventas por cuenta de terceros	10,305,666.10
<b>2424</b>	<b>DESCUENTOS DE NÓMINA</b>	<b>4,052,073.00</b>
242407	Libranzas	4,052,073.00
<b>2436</b>	<b>RETENCIÓN EN LA FUENTE E IMPUESTO DE TIMBRE</b>	<b>(1,138,890.00)</b>
243605	Servicios	(98.00)
243608	Compras	(660,000.00)
243615	A empleados Artículo 383 ET	662,000.00
243625	Impuesto a las ventas retenido pendiente de	(1,140,792.00)
<b>2490</b>	<b>OTRAS CUENTAS POR PAGAR</b>	<b>49,583,408.00</b>
249032	Cheques no cobrados o por reclamar	14,069,447.00
249055	Servicios	35,513,961.00
<b>25</b>	<b>BENEFICIOS A LOS EMPLEADOS</b>	<b>3,257,147.00</b>
2511	BENEFICIOS A LOS EMPLEADOS A CORTO PLAZO	3,257,147.00
251102	Cesantías	3,257,147.00
	<b>TOTAL PASIVO CORRIENTE</b>	<b>66,059,404.10</b>
	<b>PASIVO NO CORRIENTE</b>	
<b>29</b>	<b>OTROS PASIVOS</b>	<b>20,873,160.00</b>
2901	AVANCES Y ANTICIPOS RECIBIDOS	20,873,160.00
290102	Anticipos sobre convenios y acuerdos	20,873,160.00
	<b>TOTAL PASIVO NO CORRIENTE</b>	<b>20,873,160.00</b>

31  
3105  
310506

<b>TOTAL PASIVO</b>	<b>86,932,564.10</b>
<b>PATRIMONIO</b>	
<b>PATRIMONIO DE LAS INSTITUCIONES DE CAPITAL FISCAL</b>	<b>35,847,743,459.05</b>
Capital Fiscal	35,847,743,459.05
<b>TOTAL PATRIMONIO NO CORRIENTE</b>	<b>35,847,743,459.05</b>
<b>TOTAL PATRIMONIO</b>	<b>35,847,743,459.05</b>
UTILIDAD DEL EJERCICIO	95,023,649.36
TOTAL PATRIMONIO CON UTILIDAD	35,942,767,108.41
TOTAL PASIVO Y PATRIMONIO	36,029,699,672.51



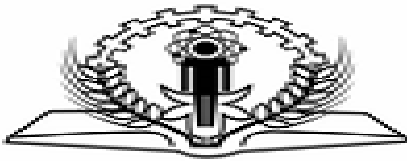
**MARIO AUGUSTO CONTRERAS MEDINA**  
RECTOR



**NORA MARINA VILLAMIZAR ARIAS**  
PROFESIONAL UNIVERSITARIO DE CONTABILIDAD  
CP. TP: 45650 - T



**GLORIA YUBID SEPULVEDA CORONADO**  
SECRETARIA GENERAL



**ESTADO DE ACTIVIDAD FINANCIERA, ECONOMICA, SOCIAL Y AMBIENTAL**  
**DEL 01 DE ENERO 2021 AL 31 DE ENERO 2021**  
En pesos colombianos con decimales


CODIGO	CUENTAS	2021
<b>43</b>	<b>VENTA DE SERVICIOS</b>	
<b>4305</b>	<b>SERVICIOS EDUCATIVOS</b>	<b>10,698,730.00</b>
430512	EDUCACIÓN FORMAL - SUPERIOR FORMACION TECNICA PROFE	864,700.00
430513	Educación formal - Superior formación tecnológica	9,834,030.00
<b>4395</b>	<b>DEVOLUCIONES Y REBAJAS EN SERV</b>	<b>-745,290.00</b>
439501	Servicios educativos	-745,290.00
	<b>TOTAL VENTA DE SERVICIOS</b>	<b>9,953,440.00</b>
<b>44</b>	<b>TRANSFERENCIAS</b>	
<b>4428</b>	<b>OTRAS TRANSFERENCIAS</b>	<b>422,418,697.00</b>
442803	Para gastos de funcionamiento	422,418,697.00
	<b>TOTAL TRANSFERENCIAS</b>	<b>422,418,697.00</b>
<b>48</b>	<b>OTROS INGRESOS</b>	
<b>4802</b>	<b>FINANCIEROS</b>	<b>1,803,485.78</b>
480201	Intereses sobre depósitos en instituciones financieras	1,803,485.78
<b>4808</b>	<b>INGRESOS DIVERSOS</b>	<b>60,000.00</b>
480826	Recuperaciones	60,000.00
	<b>TOTAL OTROS INGRESOS</b>	<b>1,863,485.78</b>
	<b>TOTAL INGRESOS</b>	<b>434,235,622.78</b>
<b>72</b>	<b>SERVICIOS EDUCATIVOS</b>	
<b>7207</b>	<b>EDUCACIÓN FORMAL - SUPERIOR - FORMACIÓN TECNOLÓGICA</b>	<b>117,003,310.00</b>
720703	Sueldos y salarios	88,601,239.00
720705	Contribuciones efectivas	19,315,900.00
720706	Aportes sobre la nómina	6,310,100.00
720709	Prestaciones sociales	2,776,071.00
<b>7210</b>	<b>EDUCACIÓN FORMAL - INVESTIGACIÓN</b>	<b>5,478,850.00</b>
721003	Sueldos y salarios	3,169,963.00
721005	Contribuciones efectivas	899,800.00
721006	Aportes sobre la nómina	299,600.00
721009	Prestaciones sociales	1,109,487.00

<b>7221</b>	<b>EDUCACIÓN NO FORMAL - FORMACIÓN EXTENSIVA</b>	<b>4,058,363.00</b>
722103	Sueldos y salarios	3,169,963.00
722105	Contribuciones efectivas	666,500.00
722106	Aportes sobre la nómina	221,900.00
	<b>TOTAL SERVICIOS EDUCATIVOS</b>	<b>126,540,523.00</b>
	<b>TOTAL COSTOS</b>	<b>126,540,523.00</b>
<b>51</b>	<b>DE ADMINISTRACIÓN Y OPERACIÓN</b>	
<b>5101</b>	<b>SUELDOS Y SALARIOS</b>	<b>118,785,628.00</b>
<b>510101</b>	<b>Sueldos</b>	<b>104,590,789.00</b>
510119	Bonificaciones	12,469,319.00
510123	Auxilio de transporte	1,064,540.00
510160	Subsidio de alimentación	660,980.00
<b>5103</b>	<b>CONTRIBUCIONES EFECTIVAS</b>	<b>29,458,000.00</b>
510302	Aportes a cajas de compensación familiar	4,697,000.00
510303	Cotizaciones a seguridad social en salud	9,730,700.00
510305	Cotizaciones a riesgos laborales	763,400.00
510306	Cotizaciones a entidades administradoras del régimen de prima	10,473,700.00
510307	Cotizaciones a entidades administradoras del régimen de ahorro	3,573,700.00
510390	Otras contribuciones efectivas	219,500.00
<b>5104</b>	<b>APORTES SOBRE LA NÓMINA</b>	<b>3,523,000.00</b>
510401	Aportes al ICBF	3,523,000.00
<b>5111</b>	<b>GENERALES</b>	<b>317,144.00</b>
511117	Servicios públicos	317,144.00
	<b>TOTAL DE ADMINISTRACIÓN Y OPERACIÓN</b>	<b>152,083,772.00</b>
<b>53</b>	<b>DETERIORO, DEPRECIACIONES, AMORTIZACIONES Y PROVISIONES</b>	
<b>5360</b>	<b>DEPRECIACION DE PROPIEDADES, PLANTA Y EQUIPO</b>	<b>59,026,327.06</b>
536001	Edificaciones	14,683,566.00
536004	Maquinaria y equipo	4,410,768.91
536005	Equipo médico y científico	15,163,632.35
536006	Muebles enseres y equipos de oficina	5,738,633.30
536007	Equipos de comunicación y computación	14,478,616.98
536008	Equipo de transporte tracción y elevación	1,260,504.20
536009	Equipo de comedor cocina despensa y hotelería	71,500.00
536010	Semovientes	400,349.98
536012	Bienes de arte y cultura	2,818,755.34
	<b>TOTAL DETERIORO, DEPRECIACIONES, AMORTIZACIONES Y PROVISIONES</b>	<b>59,026,327.06</b>
<b>58</b>	<b>OTROS GASTOS</b>	
<b>5802</b>	<b>COMISIONES</b>	<b>183,138.00</b>
580240	Comisiones servicios financieros	183,138.00

<b>5890</b>	<b>GASTOS DIVERSOS</b>	<b>1,378,213.36</b>
589026	Servicios financieros	1,378,213.36
	<b>TOTAL OTROS GASTOS</b>	<b>1,561,351.36</b>
	<b>TOTAL GASTOS</b>	<b>212,671,450.42</b>
	<b>EXCEDENTE RESULTADO DEL EJERCICIO</b>	<b>95,023,649.36</b>



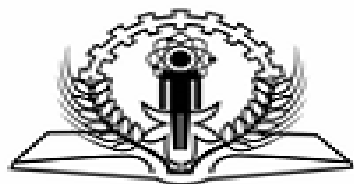
**MARIO AUGUSTO CONTRERAS MEDINA**  
RECTOR



**NORA MARINA VILLAMIZAR ARIAS**  
PROFESIONAL UNIVERSITARIO DE CONTABILIDAD  
CP. TP.45650-T



**GLORIA YUBID SEPULVEDA CORONADO**  
SECRETARIA GENERAL



**ESTADO DE CAMBIO EN EL PATRIMONIO**  
**DEL 01 DE ENERO 2021 AL 31 DE ENERO DE 2021**  
En pesos colombianos con decimales

Saldo del Patrimonio a Diciembre 31 de 2020	35,847,743,459.05
Variaciones Patrimoniales durante el año 2021	95,023,649.00
Saldo del Patrimonio a Enero 31 de 2021	35,942,767,108.05

DETALLES DE LAS VARIACIONES PATRIMONIALES		2021
	<b>Incrementos</b>	<b>35,847,743,459.05</b>
3105	CAPITAL FISCAL	35,847,743,459.05
310506	Capital Fiscal	35,847,743,459.05
	<b>Disminuciones</b>	<b>0.00</b>
	<b>Partidas sin movimineto</b>	<b>0.00</b>
3110	RESULTADO DEL EJERCICIO	95,023,649.00
311001	Excedente del ejercicio	95,023,649.00

**MARIO AUGUSTO CONTRERAS MEDINA**  
RECTOR

**NORA MARINA VILLAMIZAR ARIAS**  
PROFESIONAL UNIVERSITARIO DE CONTABILIDAD  
CP.45650-T

**GLORIA YUBID SEPULVEDA CORONADO**  
SECRETARIA GENERAL



**ESTADO DE SITUACION FINANCIERA CONSOLIDADO**  
**DEL 01 DE INICIAL 2021 AL 31 DE ENERO 2021**  
 En pesos colombianos con decimales

CODIGO	CUENTAS	PERIODO ACTUAL	PERIODO ANTERIOR	VARIACION	%
	<b>ACTIVO</b>				
	<b>ACTIVO CORRIENTE</b>				
<b>11</b>	<b>EFFECTIVO Y EQUIVALENTES AL EFFECTIVO</b>	<b>7,267,132,771.73</b>	<b>4,177,563,917.42</b>	<b>3,089,568,854.31</b>	<b>0.74</b>
1110	DEPOSITOS EN INSTITUCIONES FINANCIERAS	4,942,376,221.73	3,549,761,875.42	1,392,614,346.31	0.39
111005	CUENTA CORRIENTE	3,838,188,159.20	2,763,162,560.59	1,075,025,598.61	0.39
111006	CUENTAS DE AHORRO	1,104,188,062.53	786,599,314.83	317,588,747.70	0.40
<b>1132</b>	<b>EFFECTIVO DE USO RESTRINGIDO</b>	<b>2,324,756,550.00</b>	<b>627,802,042.00</b>	<b>1,696,954,508.00</b>	<b>2.70</b>
113210	DEPOSITO EN INSTITUCIONES FINANCIERAS	2,324,756,550.00	627,802,042.00	1,696,954,508.00	2.70
<b>13</b>	<b>CUENTAS POR COBRAR</b>	<b>438,764,913.81</b>	<b>327,067,854.47</b>	<b>111,697,059.34</b>	<b>0.34</b>
1311	INGRESOS NO TRIBUTARIOS	326,464,051.82	327,357,809.82	893,758.00	0.00
131113	Estampillas	326,464,051.82	327,357,809.82	893,758.00	0.00
<b>1317</b>	<b>PRESTACION DE SERVICIOS</b>	<b>1,400.00</b>	<b>730,051.00</b>	<b>728,651.00</b>	<b>1.00</b>
131701	Servicios educativos	1,400.00	730,051.00	728,651.00	1.00
1337	TRANSFERENCIAS POR COBRAR	147,085,350.00	0.00	147,085,350.00	100.00
133712	OTRAS TRANSFERENCIAS	147,085,350.00	0.00	147,085,350.00	100.00
<b>1384</b>	<b>OTRAS CUENTAS POR COBRAR</b>	<b>43,922,321.26</b>	<b>56,056,948.92</b>	<b>12,134,627.66</b>	<b>0.22</b>
138413	Devolución IVA para entidades de educación superior	39,967,321.26	53,576,948.92	13,609,627.66	0.25
138439	ARRENDAMIENTO OPERATIVO	3,955,000.00	2,480,000.00	1,475,000.00	0.59
<b>1386</b>	<b>DETERIORO ACUMULADO DE CUENTAS POR COBRAR</b>	<b>(78,708,209.27)</b>	<b>(57,076,955.27)</b>	<b>21,631,254.00</b>	<b>(0.38)</b>
138602	Prestacion de Servicios	(72,641,413.07)	(53,822,889.07)	18,818,524.00	(0.35)
138690	OTRAS CUENTAS POR COBRAR	(6,066,796.20)	(3,254,066.20)	2,812,730.00	(0.86)
<b>19</b>	<b>OTROS ACTIVOS</b>	<b>0.00</b>	<b>59,240,000.00</b>	<b>59,240,000.00</b>	<b>1.00</b>
1970	ACTIVOS INTANGIBLES	0.00	59,240,000.00	59,240,000.00	1.00
197008	Softwares	0.00	59,240,000.00	59,240,000.00	1.00
	<b>TOTAL ACTIVO CORRIENTE</b>	<b>7,705,897,685.54</b>	<b>4,563,871,771.89</b>	<b>3,142,025,913.65</b>	<b>0.69</b>
	<b>ACTIVO NO CORRIENTE</b>				
<b>13</b>	<b>CUENTAS POR COBRAR</b>	<b>360,550,884.27</b>	<b>351,567,524.27</b>	<b>8,983,360.00</b>	<b>0.03</b>
1317	PRESTACION DE SERVICIOS	360,550,884.27	351,567,524.27	8,983,360.00	0.03
131701	Servicios educativos	360,550,884.27	351,567,524.27	8,983,360.00	0.03
<b>16</b>	<b>PROPIEDAD PLANTA Y EQUIPO</b>	<b>27,963,251,102.70</b>	<b>28,568,753,730.06</b>	<b>605,502,627.36</b>	<b>0.02</b>



1605	TERRENOS	13,849,790,488.00	13,849,790,488.00	0	0
160501	Urbanos	12,581,712,888.00	12,581,712,888.00	0	0
160502	Rurales	1,268,077,600.00	1,268,077,600.00	0	0
<b>1610</b>	<b>SEMOVIENTES Y PLANTAS</b>	<b>24,021,000.00</b>	<b>24,021,000.00</b>	<b>0</b>	<b>0</b>
161003	De INVESTIGACION Y EDUCACION	24,021,000.00	24,021,000.00	0	0
<b>1615</b>	<b>CONSTRUCCIONES EN CURSO</b>	<b>0.00</b>	<b>57,657,803.00</b>	<b>57,657,803.00</b>	<b>100.00</b>
161501	EDIFICACIONES	0.00	57,657,803.00	57,657,803.00	100.00
<b>1640</b>	<b>EDIFICACIONES</b>	<b>11,577,959,758.00</b>	<b>11,520,301,955.00</b>	<b>57,657,803.00</b>	<b>0.01</b>
164001	EDIFICIOS Y CASAS	9,816,629,955.00	9,816,629,955.00	0	0
164014	INVERNADEROS	93,000,000.00	93,000,000.00	0	0
164017	PARQUEADEROS Y GARAJES	13,600,000.00	13,600,000.00	0	0
164019	INSTALACIONES DEPORTIVAS Y RECREACIONALES	1,654,729,803.00	1,597,072,000.00	57,657,803.00	0.04
<b>1655</b>	<b>MAQUINARIA Y EQUIPO</b>	<b>455,090,728.00</b>	<b>455,090,728.00</b>	<b>0</b>	<b>0.00</b>
165501	EQUIPO DE CONSTRUCCION	3,000,000.00	3,000,000.00	0	0.00
165504	MAQUINARIA INDUSTRIAL	14,889,142.00	14,889,142.00	0	0.00
165505	EQUIPO DE MUSICA	16,779,324.00	16,779,324.00	0	0.00
165506	EQUIPO DE RECREACION Y DEPORTE	138,752,213.00	138,752,213.00	0	0.00
165508	EQUIPO AGRICOLA	160,730,657.00	160,730,657.00	0	0.00
165509	EQUIPOS DE ENSEÑANZA	106,922,812.00	106,922,812.00	0	0.00
165511	HERRAMIENTAS Y ACCESORIOS	14,016,580.00	14,016,580.00	0	0.00
<b>1660</b>	<b>EQUIPO MEDICO Y CIENTIFICO</b>	<b>2,229,105,405.11</b>	<b>2,131,805,405.11</b>	<b>97,300,000.00</b>	<b>0.05</b>
166002	EQUIPO DE LABORATORIO	2,229,105,405.11	2,131,805,405.11	97,300,000.00	0.05
<b>1665</b>	<b>MUEBLES ENSERES Y EQUIPO DE OFICINA</b>	<b>934,531,262.00</b>	<b>934,531,261.66</b>	<b>0.34</b>	<b>0.00</b>
166501	MUEBLES Y ENSERES	872,669,554.00	872,669,553.66	0.34	0.00
166502	EQUIPO Y MAQUINAS DE OFICINA	61,861,708.00	61,861,708.00	-	0.00
<b>1670</b>	<b>EQUIPOS DE COMPUTACION Y COMUNICACION</b>	<b>1,145,042,363.00</b>	<b>1,130,977,151.10</b>	<b>14,065,211.90</b>	<b>0.01</b>
167001	EQUIPO DE COMUNICACION	211,444,859.00	197,379,647.00	14,065,212.00	0.07
167002	EQUIPO DE COMPUTACION	933,597,504.00	933,597,504.10	0.10	0.00
<b>1675</b>	<b>EQUIPO DE TRANSPORTE.TRACCION Y ELEVACION</b>	<b>244,225,252.00</b>	<b>244,225,252.00</b>	<b>0</b>	<b>0.00</b>
167502	TERRESTRE	244,225,252.00	244,225,252.00	0	0.00
<b>1680</b>	<b>EQUIPOS DE COMEDOR,COCINA,DESPENSA Y</b>	<b>28,871,480.00</b>	<b>28,871,480.00</b>	<b>0</b>	<b>0.00</b>
168002	EQUIPO DE RESTAURANTE Y CAFETERIA	28,871,480.00	28,871,480.00	0	0.00
<b>1681</b>	<b>BIENES DE ARTE Y CULTURA</b>	<b>190,992,647.00</b>	<b>190,992,647.00</b>	<b>0</b>	<b>0.00</b>
168103	BIENES DE CULTO	248,000.00	248,000.00	0	0.00
168107	LIBROS Y PUBLICACIONES DE INVESTIGACION Y	190,744,647.00	190,744,647.00	0	0.00
<b>1685</b>	<b>DEPRECIACION ACUMULADA (CR)</b>	<b>(2,716,379,280.41)</b>	<b>(1,999,511,440.81)</b>	<b>716,867,839.60</b>	<b>-0.36</b>
168501	EDIFICACIONES	(421,475,160.33)	(244,823,913.33)	176,651,247.00	-0.72
168504	MAQUINARIA Y EQUIPO	(281,580,193.59)	(228,649,088.95)	52,931,104.64	-0.23
168505	EQUIPO MEDICO Y CIENTIFICO	(846,538,804.49)	(665,304,960.92)	181,233,843.57	-0.27
168506	MUEBLES.ENSERES Y EQUIPO DE OFICINA	(298,632,350.33)	(229,768,750.89)	68,863,599.44	-0.30
168507	EQUIPOS DE COMUNICACION Y COMPUTACION	(572,313,109.62)	(389,738,379.58)	182,574,730.04	-0.47
168508	EQUIPOS DE TRANSPORTE.TRACCION Y ELEVACION	(222,373,664.40)	(207,247,613.73)	15,126,050.67	-0.07

168509	EQUIPOS DE COMEDOR.COCINA.DESPENSA Y	(28,602,500.00)	(27,744,499.60)	858,000.40	-0.03
168510	SEMOVIENTES	(5,604,899.72)	(800,699.96)	4,804,199.76	-6.00
168512	BIENES DE ARTE Y CULTURA	(39,258,597.93)	(5,433,533.85)	33,825,064.08	-6.23
<b>TOTAL ACTIVO NO CORRIENTE</b>		<b>28,323,801,986.97</b>	<b>28,920,321,254.33</b>	<b>(596,519,267.36)</b>	<b>-0.02</b>
<b>TOTAL ACTIVO</b>		<b>36,029,699,672.51</b>	<b>33,484,193,026.22</b>	<b>2545506646</b>	<b>0.08</b>
<b>PASIVO</b>					
<b>PASIVO CORRIENTE</b>					
<b>24</b>	<b>CUENTAS POR PAGAR</b>	<b>62,802,257.10</b>	<b>311,947,610.88</b>	<b>(249,145,353.78)</b>	<b>-0.80</b>
<b>2401</b>	<b>ADQUISICIÓN DE BIENES Y SERVICIOS NACIONALES</b>	<b>0.00</b>	<b>8,676,100.00</b>	<b>(8,676,100.00)</b>	<b>100.00</b>
240101	Bienes y servicios	0.00	8,676,100.00	(8,676,100.00)	100.00
<b>2407</b>	<b>RECAUDOS A FAVOR DE TERCEROS</b>	<b>10,305,666.10</b>	<b>28,351,179.88</b>	<b>(18,045,513.78)</b>	<b>-0.64</b>
240704	Ventas por cuenta de terceros	10,305,666.10	28,351,179.88	(18,045,513.78)	-0.64
<b>2424</b>	<b>DESCUENTOS DE NÓMINA</b>	<b>4,052,073.00</b>	<b>3,203,954.00</b>	<b>848,119.00</b>	<b>0.26</b>
242401	Aportes a fondos pensionales	0.00	39,300.00	(39,300.00)	-1.00
242402	Aportes a seguridad social en salud	0.00	39,300.00	(39,300.00)	-1.00
242407	Libranzas	4,052,073.00	1,875,757.00	2,176,316.00	1.16
242411	Embargos judiciales	0.00	1,249,597.00	(1,249,597.00)	-1.00
<b>2436</b>	<b>RETENCIÓN EN LA FUENTE E IMPUESTO DE TIMBRE</b>	<b>(1,138,890.00)</b>	<b>2,344,500.00</b>	<b>(1,205,610.00)</b>	<b>-0.51</b>
243605	Servicios	(98.00)	110,000.00	(109,902.00)	-1.00
243608	Compras	(660,000.00)	151,000.00	509,000.00	3.37
243615	A empleados Artículo 383 ET	662,000.00	1,002,000.00	(340,000.00)	-0.34
243625	Impuesto a las ventas retenido pendiente de consignar	(1,140,792.00)	172,500.00	968,292.00	5.61
243626	Contratos de obra	0.00	692,000.00	(692,000.00)	-1.00
243627	Retención de impuesto de industria y comercio por	0.00	217,000.00	(217,000.00)	-1.00
<b>2440</b>	<b>IMPUESTOS,CONTRIBUCIONES Y TASAS POR PAGAR</b>	<b>0.00</b>	<b>79,448,704.00</b>	<b>(79,448,704.00)</b>	<b>-1.00</b>
244003	Impuesto predial unificado	0.00	71,593,200.00	(71,593,200.00)	-1.00
244080	Otros impuestos departamentales	0.00	7,855,504.00	(7,855,504.00)	-1.00
<b>2490</b>	<b>OTRAS CUENTAS POR PAGAR</b>	<b>49,583,408.00</b>	<b>189,923,173.00</b>	<b>(140,339,765.00)</b>	<b>-0.74</b>
249028	Seguros	0.00	28,624,287.00	(28,624,287.00)	-1.00
249032	Cheques no cobrados o por reclamar	14,069,447.00	14,069,447.00	-	0.00
249050	Aportes al ICBF y SENA	0.00	29,500.00	(29,500.00)	-1.00
249054	Honorarios	0.00	100,901,739.00	(100,901,739.00)	-1.00
249055	Servicios	35,513,961.00	46,298,200.00	(10,784,239.00)	-0.23
<b>25</b>	<b>BENEFICIOS A LOS EMPLEADOS</b>	<b>3,257,147.00</b>	<b>41,390,569.00</b>	<b>(38,133,422.00)</b>	<b>-0.92</b>
<b>2511</b>	<b>BENEFICIOS A LOS EMPLEADOS A CORTO PLAZO</b>	<b>3,257,147.00</b>	<b>41,390,569.00</b>	<b>(38,133,422.00)</b>	<b>-0.92</b>
251102	Cesantías	3,257,147.00	16,160,244.00	(12,903,097.00)	-0.80
251103	Intereses sobre cesantías	0.00	1,939,238.00	(1,939,238.00)	-1.00
251105	Prima de vacaciones	0.00	7,186,164.00	(7,186,164.00)	-1.00
251107	Prima de navidad	0.00	14,954,404.00	(14,954,404.00)	-1.00
251109	Bonificaciones	0.00	905,119.00	(905,119.00)	-1.00
251111	Aportes a riesgos laborales	0.00	5,200.00	(5,200.00)	-1.00
251122	Aportes a fondos pensionales - empleador	0.00	117,600.00	(117,600.00)	-1.00
251123	Aportes a seguridad social en salud - empleador	0.00	83,300.00	(83,300.00)	-1.00
251124	Aportes a cajas de compensación familiar	0.00	39,300.00	(39,300.00)	-1.00
<b>TOTAL PASIVO CORRIENTE</b>		<b>66,059,404.10</b>	<b>353,338,179.88</b>	<b>(287,278,775.78)</b>	<b>-0.81</b>


	<b>PASIVO NO CORRIENTE</b>				
<b>29</b>	<b>OTROS PASIVOS</b>	<b>20,873,160.00</b>	<b>39,621,960.00</b>	<b>(18,748,800.00)</b>	<b>-0.47</b>
2901	AVANCES Y ANTICIPOS RECIBIDOS	20,873,160.00	39,621,960.00	(18,748,800.00)	-0.47
290102	Anticipos sobre convenios y acuerdos	20,873,160.00	39,621,960.00	(18,748,800.00)	-0.47
	<b>TOTAL PASIVO NO CORRIENTE</b>	<b>20,873,160.00</b>	<b>39,621,960.00</b>	<b>(18,748,800.00)</b>	<b>-0.47</b>
	<b>TOTAL PASIVO</b>	<b>86,932,564.10</b>	<b>392,960,139.88</b>	<b>(306,027,575.78)</b>	<b>-0.78</b>
	<b>PATRIMONIO</b>				
	<b>PATRIMONIO</b>				
	<b>PATRIMONIO DE LAS INSTITUCIONES DE EDUCACION</b>				
<b>31</b>	<b>SUPERIOR PÚBLICAS</b>	<b>35,847,743,459.05</b>	<b>32,892,423,564.58</b>	<b>2,955,319,894.47</b>	<b>0.09</b>
3105	CAPITAL FISCAL	35,847,743,459.05	32,892,423,564.58	2,955,319,894.47	0.09
310506	Capital Fiscal	35,847,743,459.05	32,892,423,564.58	2,955,319,894.47	0.09
	<b>TOTAL PATRIMONIO NO CORRIENTE</b>	<b>35,847,743,459.05</b>	<b>32,892,423,564.58</b>	<b>(2,955,319,894.47)</b>	<b>-0.09</b>
	<b>TOTAL PATRIMONIO</b>	<b>35,847,743,459.05</b>	<b>32,892,423,564.58</b>	<b>(2,955,319,894.47)</b>	<b>-0.09</b>
	UTILIDAD/UTILIDAD DEL EJERCICIO	95,023,649.36	198,809,321.76	(103,785,672.40)	-0.52
	TOTAL PATRIMONIO CON UTILIDAD	35,942,767,108.41	33,091,232,886.34	2,851,534,222.07	0.09
	TOTAL PASIVO Y PATRIMONIO	36,029,699,672.51	33,484,193,026.22	2,545,506,646.29	0.08
<b>91</b>	<b>PASIVOS CONTINGENTES</b>	<b>-3,055,268,011.00</b>	<b>0.00</b>	<b>(3,055,268,011.00)</b>	<b>0.00</b>
	LITIGIOS Y MECANISMOS ALTERNATIVOS DE SOLUCION				
9120	DE CONFLICTOS	-3,055,268,011.00	0.00	(3,055,268,011.00)	0.00
912004	Administrativos	-3,055,268,011.00	0.00	(3,055,268,011.00)	0.00
<b>99</b>	<b>ACREEDORAS POR CONTRA (DB)</b>	<b>3,055,268,011.00</b>	<b>0.00</b>	<b>3,055,268,011.00</b>	<b>0.00</b>
9905	PASIVOS CONTINGENTES POR CONTRA (DB)	3,055,268,011.00	0.00	3,055,268,011.00	0.00
990505	Litigios y mecanismos alternativos de solución de	3,055,268,011.00	0.00	3,055,268,011.00	0.00



**MARIO AUGUSTO CONTRERAS MEDINA**  
RECTOR



**GLORIA YUBID SEPULVEDA CORONADO**  
SECRETARIA GENERAL



**PROFESIONAL UNIVERSITARIO DE CONTABILIDAD**  
CP. TP 45650-T



ESTADO DE ACTIVIDAD FINANCIERA, ECONOMICA, SOCIAL Y AMBIENTAL  
DEL 01 DE ENERO 2021 AL 31 DE ENERO 2021  
En pesos colombianos con decimales

CODIGO	CUENTAS	2021	2020	VARIACION	%
<b>43</b>	<b>VENTA DE SERVICIOS</b>				
<b>4305</b>	<b>SERVICIOS EDUCATIVOS</b>	<b>10,698,730.00</b>	<b>215,638,619.00</b>	<b>-204,939,889.00</b>	<b>-0.95</b>
<b>430512</b>	<b>EDUCACIÓN FORMAL - SUPERIOR FORMACION TI</b>	<b>864,700.00</b>	<b>22,905,352.00</b>	<b>-22,040,652.00</b>	<b>-0.96</b>
430513	Educación formal - Superior formación tecnológica	9,834,030.00	184,518,267.00	-174,684,237.00	-0.95
430527	Educación no formal - Formación extensiva	0.00	8,215,000.00	-8,215,000.00	-1.00
<b>4395</b>	<b>DEVOLUCIONES Y REBAJAS EN SERV</b>	<b>-745,290.00</b>	<b>-84,055,382.00</b>	<b>83,310,092.00</b>	<b>-0.99</b>
439501	Servicios educativos	-745,290.00	-84,055,382.00	83,310,092.00	-0.99
	<b>TOTAL VENTA DE SERVICIOS</b>	<b>9,953,440.00</b>	<b>131,583,237.00</b>	<b>-121,629,797.00</b>	<b>-0.92</b>
<b>44</b>	<b>TRANSFERENCIAS</b>				
<b>4428</b>	<b>OTRAS TRANSFERENCIAS</b>	<b>422,418,697.00</b>	<b>402,974,938.00</b>	<b>19,443,759.00</b>	<b>0.05</b>
442803	Para gastos de funcionamiento	422,418,697.00	402,974,938.00	19,443,759.00	0.05
	<b>TOTAL TRANSFERENCIAS</b>	<b>422,418,697.00</b>	<b>402,974,938.00</b>	<b>19,443,759.00</b>	<b>0.05</b>
<b>48</b>	<b>OTROS INGRESOS</b>				
<b>4802</b>	<b>FINANCIEROS</b>	<b>1,803,485.78</b>	<b>743,766.44</b>	<b>1,059,719.34</b>	<b>1.42</b>
480201	Intereses sobre depósitos en instituciones financieras	1,803,485.78	743,766.44	1,059,719.34	1.42
<b>4808</b>	<b>INGRESOS DIVERSOS</b>	<b>60,000.00</b>	<b>1,441,820.00</b>	<b>-1,381,820.00</b>	<b>-0.96</b>
480815	Fotocopias	0.00	7,300.00	-7,300.00	-1.00


480817	Arrendamiento operativo	0.00	62,500.00	-62,500.00	-1.00
480825	Sobrantes	<b>0.00</b>	<b>20.00</b>	<b>-20.00</b>	<b>-1.00</b>
480826	Recuperaciones	60,000.00	1,372,000.00	-1,312,000.00	-0.96
	<b>TOTAL OTROS INGRESOS</b>	<b>60,000.00</b>	<b>1,441,820.00</b>	<b>-1,381,820.00</b>	<b>-0.96</b>
	<b>TOTAL INGRESOS</b>	<b>1,863,485.78</b>	<b>2,185,586.44</b>	<b>-322,100.66</b>	<b>-0.15</b>
<b>72</b>	<b>SERVICIOS EDUCATIVOS</b>				
<b>7207</b>	<b>EDUCACIÓN FORMAL - SUPERIOR - FORMACIÓN</b>	<b>117,003,310.00</b>	<b>92,608,826.00</b>	<b>24,394,484.00</b>	<b>0.26</b>
720703	Sueldos y salarios	88,601,239.00	58,469,892.00	30,131,347.00	0.52
720705	Contribuciones efectivas	19,315,900.00	12,923,200.00	6,392,700.00	0.49
720706	Aportes sobre la nómina	6,310,100.00	4,279,100.00	2,031,000.00	0.47
720709	Prestaciones sociales	2,776,071.00	16,936,634.00	-14,160,563.00	-0.84
<b>7210</b>	<b>EDUCACIÓN FORMAL - INVESTIGACIÓN</b>	<b>5,478,850.00</b>	<b>5,984,492.00</b>	<b>-505,642.00</b>	<b>-0.08</b>
721003	Sueldos y salarios	3,169,963.00	3,015,566.00	154,397.00	0.05
721005	Contribuciones efectivas	899,800.00	855,800.00	44,000.00	0.05
721006	Aportes sobre la nómina	299,600.00	285,100.00	14,500.00	0.05
721009	Prestaciones sociales	1,109,487.00	1,828,026.00	-718,539.00	-0.39
<b>7221</b>	<b>EDUCACIÓN NO FORMAL - FORMACIÓN EXTENSI'</b>	<b>4,058,363.00</b>	<b>4,633,244.00</b>	<b>-574,881.00</b>	<b>-0.12</b>
722103	Sueldos y salarios	3,169,963.00	3,015,566.00	154,397.00	0.05
722105	Contribuciones efectivas	666,500.00	633,900.00	32,600.00	0.05
722106	Aportes sobre la nómina	221,900.00	211,200.00	10,700.00	0.05
722109	Prestaciones sociales	0.00	772,578.00	-772,578.00	-1.00
	<b>TOTAL SERVICIOS EDUCATIVOS</b>	<b>126,540,523.00</b>	<b>103,226,562.00</b>	<b>23,313,961.00</b>	<b>0.23</b>
	<b>TOTAL COSTOS</b>	<b>126,540,523.00</b>	<b>103,226,562.00</b>	<b>23,313,961.00</b>	<b>0.23</b>
<b>51</b>	<b>DE ADMINISTRACIÓN Y OPERACIÓN</b>				
<b>5101</b>	<b>SUELDOS Y SALARIOS</b>	<b>118,785,628.00</b>	<b>108,728,645.00</b>	<b>10,056,983.00</b>	<b>0.09</b>
510101	Sueldos	104,590,789.00	96,951,864.00	7,638,925.00	0.08
510119	Bonificaciones	12,469,319.00	10,736,585.00	1,732,734.00	0.16
510123	Auxilio de transporte	1,064,540.00	411,416.00	653,124.00	1.59
510160	Subsidio de alimentación	660,980.00	628,780.00	32,200.00	0.05

<b>5103</b>	<b>CONTRIBUCIONES EFECTIVAS</b>	<b>29,458,000.00</b>	<b>27,119,800.00</b>	<b>2,338,200.00</b>	<b>0.09</b>
510302	Aportes a cajas de compensación familiar	4,697,000.00	4,334,900.00	362,100.00	0.08
510303	Cotizaciones a seguridad social en salud	9,730,700.00	8,944,500.00	786,200.00	0.09
510305	Cotizaciones a riesgos laborales	763,400.00	709,100.00	54,300.00	0.08
510306	Cotizaciones a entidades administradoras del régi	10,473,700.00	9,682,600.00	791,100.00	0.08
510307	Cotizaciones a entidades administradoras del régi	3,573,700.00	3,240,000.00	333,700.00	0.10
510390	Otras contribuciones efectivas	219,500.00	208,700.00	10,800.00	0.05
<b>5104</b>	<b>APORTES SOBRE LA NÓMINA</b>	<b>3,523,000.00</b>	<b>3,251,100.00</b>	<b>271,900.00</b>	<b>0.08</b>
510401	Aportes al ICBF	3,523,000.00	3,251,100.00	271,900.00	0.08
<b>5107</b>	<b>PRESTACIONES SOCIALES</b>	<b>0.00</b>	<b>25,304,238.00</b>	<b>-25,304,238.00</b>	<b>-1.00</b>
510702	Cesantías	0.00	9,938,067.00	-9,938,067.00	-1.00
510703	Intereses a las cesantías	0.00	1,192,573.00	-1,192,573.00	-1.00
510704	Prima de vacaciones	0.00	4,417,845.00	-4,417,845.00	-1.00
510705	Prima de navidad	0.00	9,196,719.00	-9,196,719.00	-1.00
510707	Bonificación especial de recreación	0.00	559,034.00	-559,034.00	-1.00
<b>5111</b>	<b>GENERALES</b>	<b>317,144.00</b>	<b>5,062,670.00</b>	<b>-4,745,526.00</b>	<b>-0.94</b>
511117	Servicios públicos	317,144.00	5,062,670.00	-4,745,526.00	-0.94
	<b>TOTAL DE ADMINISTRACIÓN Y OPERACIÓN</b>	<b>152,083,772.00</b>	<b>169,466,453.00</b>	<b>-17,382,681.00</b>	<b>-0.10</b>
<b>53</b>	<b>DETERIORO,DEPRECIACIONES,AMORTIZACIONES Y PROVICIONES</b>				
<b>5360</b>	<b>DEPRECIACION DE PROPIEDADES,PLANTA Y EQUI</b>	<b>59,026,327.06</b>	<b>60,798,766.88</b>	<b>-1,772,439.82</b>	<b>-0.03</b>
536001	Edificaciones	14,683,566.00	14,683,566.00	0.00	0.00
536004	Maquinaria y equipo	4,410,768.91	4,411,102.24	-333.33	0.00
536005	Equipo médico y científico	15,163,632.35	14,352,799.01	810,833.34	0.06
536006	Muebles ensers y equipos de oficina	5,738,633.30	5,738,633.30	0.00	0.00
536007	Equipos de comunicación y computación	14,478,616.98	17,061,556.81	-2,582,939.83	-0.15
536008	Euipo de trasnsporte de transporte traccion y elev	1,260,504.20	1,260,504.20	0.00	0.00
536009	Euipo de comerdor cocina despensa y hoteleria	71,500.00	71,500.00	0.00	0.00
536010	Semovientes	400,349.98	400,349.98	0.00	0.00
536012	Bines de arte y cultural	2,818,755.34	2,818,755.34	0.00	0.00
	<b>TOTAL DETERIORO,DEPRECIACIONES,AMORTIZA</b>	<b>59,026,327.06</b>	<b>60,798,766.88</b>	<b>-1,772,439.82</b>	<b>-0.03</b>

<b>58</b>	<b>OTROS GASTOS</b>				
<b>5802</b>	<b>COMISIONES</b>	<b>183,138.00</b>	<b>888,536.00</b>	<b>-705,398.00</b>	<b>-0.79</b>
580240	Comisiones servicios financieros	183,138.00	888,536.00	-705,398.00	-0.79
<b>5890</b>	<b>GASTOS DIVERSOS</b>	<b>1,378,213.36</b>	<b>3,554,121.80</b>	<b>-2,175,908.44</b>	<b>-0.61</b>
589026	Servicios financieros	1,378,213.36	3,554,121.80	-2,175,908.44	-0.61
	<b>TOTAL OTROS GASTOS</b>	<b>1,561,351.36</b>	<b>4,442,657.80</b>	<b>-2,881,306.44</b>	<b>-0.65</b>
	<b>TOTAL GASTOS</b>	<b>212,671,450.42</b>	<b>234,707,877.68</b>	<b>-22,036,427.26</b>	<b>-0.09</b>
	<b>EXCEDENTE RESULTADO DEL EJERCICIO</b>	<b>95,023,649.36</b>	<b>198,809,321.76</b>	<b>-103,785,672.40</b>	<b>-0.52</b>



**MARIO AUGUSTO CONTRERAS MEDINA**  
RECTOR



**NORA MARINA VILLAMIZAR ARIAS**  
PROFESIONAL UNIVERSITARIO DE CONTABILIDAD  
CP.TP.45650-T



**GLORIA YUBID SEPULVEDA CORONADO**  
SECRETARIA GENERAL



ESTADO DE CAMBIO EN EL PATRIMONIO  
DEL 01 DE ENERO 2021 AL 31 ENERO 2021  
En pesos colombianos con decimales

Saldo del Patrimonio a Diciembre 31 de 2020 **32,892,423,564.58**  
Variaciones Patrimoniales durante el año 2021 **2,955,319,894.47**  
Saldo del Patrimonio a Enero de 31 de 2021 **35,847,743,459.05**

DETALLES DE LAS VARIACIONES		2021	2020	VARIACION	%
<b>Incrementos</b>				<b>2,955,319,894.47</b>	
3105	CAPITAL FISCAL	35,847,743,459.05	32,892,423,564.58	2,955,319,894.47	8.98
310506	Capital Fiscal	35,847,743,459.05	32,892,423,564.58	2,955,319,894.47	8.98
<b>Disminuciones</b>					
<b>Partidas sin movimineto</b>					
3110	RESULTADO DEL EJERCICIO	95,023,649.36	198,809,321.76	-103,785,672.40	-52.20
311001	Excedente del ejercicio	95,023,649.36	198,809,321.76	-103,785,672.40	-52.20

MARIO AUGUSTO CONTRERAS MEDINA  
RECTOR

NORA MARINA VILLAMIZAR ARIAS  
PROFESIONAL UNIVERSITARIO DE CONTABILIDAD  
CP.TP. 45650-T

GLORIA YUBID SEPULVEDA CORONADO  
SECRETARIA GENERAL